



## **CERTIFICADO DE DIVULGAÇÃO**

Período: **1º Quadrimestre de 2025.**  
Relatório: **Relatório Gestão Fiscal - RGF**  
Data de Publicação: **30 de maio de 2025.**  
Local: **Flanelógrafo e Internet**

Certifico que o Relatório supracitado, de acordo com a Lei Complementar N° 101/2000, foi afixado n Flanelógrafo deste Órgão e nos sítios da internet [www.camocim.ce.gov.br](http://www.camocim.ce.gov.br) e [www.contabilidademunicipal.com.br](http://www.contabilidademunicipal.com.br), conforme estabelece a legislação vigente, Art. 28 Inciso X da Constituição Estadual do Ceará, Lei Complementar 131/2009 e Lei 12.527/2011.


Camocim, em 30 de maio de 2025.

**Maria Elizabete Magalhães**  
**Prefeita Municipal**

**Relatório de Gestão Fiscal**  
**Prefeitura Municipal de Camocim - CE (Poder Executivo)**  
**Orçamentos Fiscal e da Seguridade Social**  
**CNPJ:**  
**Exercício: 2025**  
**Período de referência: 1º quadrimestre**

**RGF-Anexo 01 | Tabela 1.0 - Demonstrativo da Despesa com Pessoal**

Despesa com Pessoal (Últimos 12 Meses)	Despesa Executada com Pessoal													
	DESPESAS EXECUTADAS (Últimos 12 Meses)													
	<MR-11>	<MR-10>	<MR-9>	<MR-8>	<MR-7>	<MR-6>	<MR-5>	<MR-4>	<MR-3>	<MR-2>	<MR-1>	<MR>	TOTAL (ÚLTIMOS 12 MESES) (a)	INSCRITAS EM RESTOS A PAGAR NÃO PROGRESSIVOS (b)
DESPESA BRUTA COM PESSOAL (I)	8.762.822,30	9.880.086,46	8.973.033,19	10.413.720,90	8.931.056,29	9.011.947,64	15.873.474,14	8.977.236,32	6.138.890,71	7.112.842,62	8.046.447,23	9.750.477,73	112.278.776,53	0,00
Pessoal Ativo	8.762.822,30	9.880.086,46	8.973.033,19	10.413.720,90	8.931.056,29	9.011.947,64	15.873.474,14	8.977.236,32	6.138.890,71	7.112.842,62	8.046.447,23	9.750.477,73	112.278.776,53	0,00
Vencimentos, Vantagens e Outras Despesas Variáveis	7.988.724,44	9.058.436,47	8.172.873,14	10.113.267,93	8.226.835,59	8.243.377,67	14.521.863,58	7.914.378,88	5.428.963,21	6.236.494,04	7.178.663,95	8.367.607,51	101.481.171,41	0,00
Obrigações Patronais	738.897,86	801.629,99	800.160,05	700.452,97	704.220,70	768.569,97	1.351.560,56	1.062.857,44	707.897,50	826.348,58	867.763,28	1.382.670,22	10.798.054,12	0,00
Pessoal Inativo e Pensionistas	0,00	0,00	0,00	0,00	0,00	0,00	0,00	0,00	0,00	0,00	0,00	0,00	0,00	0,00
Aposentadorias, Reservas e Retornos	0,00	0,00	0,00	0,00	0,00	0,00	0,00	0,00	0,00	0,00	0,00	0,00	0,00	0,00
Pensões	0,00	0,00	0,00	0,00	0,00	0,00	0,00	0,00	0,00	0,00	0,00	0,00	0,00	0,00
Outras Despesas de Pessoal decorrentes de Contratos de Terceirização ou de contratação de Bimba Durand (Bimbas) e Bimbas LFP	0,00	0,00	0,00	0,00	0,00	0,00	0,00	0,00	0,00	0,00	0,00	0,00	0,00	0,00
Despesa com Pessoal não Enquadrado Orçamentariamente	0,00	0,00	0,00	0,00	0,00	0,00	0,00	0,00	0,00	0,00	0,00	0,00	0,00	0,00
DESPESAS NÃO COMPUTADAS (§ 1º do art. 19 da LRF (I))	238.971,61	253.169,45	248.416,04	2.166.767,70	270.117,78	241.570,78	762.516,90	272.684,09	81.477,70	160.806,90	67.920,01	182.653,09	4.939.070,03	0,00
Indenizações por Demissão e Incentivos à Demissão Voluntária	0,00	0,00	0,00	0,00	0,00	0,00	0,00	0,00	0,00	0,00	0,00	0,00	0,00	0,00
Decorrentes de Decisão Judicial de Período Anterior ao da Apuração	170.000,00	192.197,84	187.444,43	2.105.794,09	209.146,17	180.995,15	640.573,68	211.712,48	30.333,51	109.662,71	15.572,04	0,00	4.053.036,10	0,00
Inativos e Pensionistas com Recursos Vinculados	0,00	0,00	0,00	0,00	0,00	0,00	0,00	0,00	0,00	0,00	0,00	0,00	0,00	0,00
Despesas de Exercícios Anteriores de Período Anterior ao da Apuração	0,00	0,00	0,00	0,00	0,00	0,00	0,00	0,00	0,00	0,00	0,00	0,00	0,00	0,00
Agentes Comunitários de Saúde e de Combate às Endemias com Recursos Vinculados (CF, art. 198, §11)	0,00	0,00	0,00	0,00	0,00	0,00	0,00	0,00	0,00	0,00	0,00	0,00	0,00	0,00
Parcela dedutível referente ao piso salarial do Enfermeiro, Técnico de Enfermagem, Auxiliar de Enfermagem e Parêntes (ADCT, art. 38, §2º)	60.971,61	60.971,61	60.971,61	60.971,61	60.971,61	60.971,61	121.943,22	60.971,61	51.144,19	51.144,19	52.347,57	52.347,57	757.728,81	0,00
Outras Deduções Constitucionais ou Legais	0,00	0,00	0,00	0,00	0,00	0,00	0,00	0,00	0,00	0,00	0,00	0,00	0,00	0,00
DESPESA LÍQUIDA COM PESSOAL (II) = (I - II)	8.531.650,69	9.638.897,01	8.724.617,15	8.646.952,20	8.680.038,51	8.770.376,88	15.110.957,24	8.704.542,23	6.056.383,01	6.952.035,72	7.978.527,22	9.567.824,64	107.340.705,50	0,00

 <p>Sistema de Informações Contábeis e Fiscais do Setor Público Brasileiro</p> <p>TESOURO NACIONAL</p>	<b>Relatório de Gestão Fiscal</b>
	<b>Prefeitura Municipal de Camocim - CE (Poder Executivo)</b>
	<b>Orçamentos Fiscal e da Seguridade Social</b>
	<b>CNPJ:</b>
	<b>Exercício: 2025</b>
<b>Período de referência: 1º quadrimestre</b>	

**RGF-Anexo 01 | Tabela 1.0 - Demonstrativo da Despesa com Pessoal**

Apuração do Cumprimento do Limite Legal	DTP e Apuração do Cumprimento do Limite Legal	
	Valor	% sobre a RCL Ajustada
<b>DTP e Apuração do Cumprimento do Limite Legal</b>	-	-
RECEITA CORRENTE LIQUIDA - RCL (IV)	286.782.542,98	
(-) Transferências Obrigatórias da União Relativas às Emendas Individuais (art. 166-A, §1º, da CF)	226.034,97	
(-) Transferências obrigatórias da União relativas às emendas de bancada (art. 166, § 16, da CF)	900.000,00	
(-) Transferências da União relativas à remuneração dos agentes comunitários de saúde e de combate às endemias (CF, art. 198, §11)	443.256,00	
(-) Outras Deduções Constitucionais ou Legais	0,00	
= RECEITA CORRENTE LÍQUIDA AJUSTADA PARA CÁLCULO DOS LIMITES DA DESPESA COM PESSOAL (V)	285.213.252,01	
DESPESA TOTAL COM PESSOAL - DTP (VI) = (IIIa + IIIb)	107.340.705,50	37,64
LIMITE MÁXIMO (VII) (incisos I, II e III, art. 20 da LRF)	154.015.156,09	54,00
LIMITE PRUDENCIAL (VIII) = (0,95 x VII) (parágrafo único do art. 22 da LRF)	146.314.398,29	51,30
LIMITE DE ALERTA (IX) = (0,90 x VII) (inciso II do §1º do art. 59 da LRF)	138.613.640,48	48,60

**RGF-Anexo 01 | Tabela 1.0 - Demonstrativo da Despesa com Pessoal**

Notas Explicativas	Valores
	30/04/2025
<b>Notas Explicativas</b>	-
Notas Explicativas	

**Relatório de Gestão Fiscal**

**Prefeitura Municipal de Camocim - CE (Poder Executivo)**

**Orçamentos Fiscal e da Seguridade Social**

**CNPJ:**

**Exercício: 2025**

**Período de referência: 1º quadrimestre**

**RGF-Anexo 01 | Tabela 1.2 - Trajetória de Retorno ao Limite da Despesa Total com Pessoal**

Trajetória de Retorno ao Limite da Despesa Total com Pessoal	Exercício de Descumprimento do Limite No Quadrimestre/Semestre		Apuração da Trajetória de Retorno ao Limite da DTP				
	Limite Máximo (a)	% DTP (b)	Redutor Mínimo de 1/3 do Excedente (d) = (f-a)	Limite (e) = (b-d)	% DTP (f)	Retutor Residual (g) = (f-a)	Exercício do Segundo Período Seguinte Segundo Período Seguinte
Trajetória de Retorno ao Limite da Despesa Total com Pessoal		% Excedente (c) = (b-a)					Limite (h) = (a)
Valores Percentuais							

<b>Relatório de Gestão Fiscal</b>
<b>Prefeitura Municipal de Camocim - CE (Poder Executivo)</b>
<b>Orçamentos Fiscal e da Seguridade Social</b>
<b>CNPJ:</b>
<b>Exercício: 2025</b>
<b>Período de referência: 1º quadrimestre</b>

**RGF-Anexo 01 | Tabela 1.2 - Trajetória de Retorno ao Limite da Despesa Total com Pessoal**

Parâmetros para Redução do Excedente de DTP (art. 15 da LC 178/2021)	Percentual
<b>Parâmetros para Redução do Excedente de DTP (art. 15 da LC 178/2021)</b>	<b>Percentual</b>
Limite Máximo (VII) (%) (LRF, art. 20)	-
DTP em 2021 (X) (%)	
Excedente em 2021 (XI) = (X - VII) (%)	
Redutor anual (XII) = (0,10 x XI) (%)	

Relatório de Gestão Fiscal

Prefeitura Municipal de Camocim - CE (Poder Executivo)

Orçamentos Fiscal e da Seguridade Social

CNPJ:

Exercício: 2025

Período de referência: 1º quadrimestre

**RGF-Anexo 01 | Tabela 1.2 - Trajetória de Retorno ao Limite da Despesa Total com Pessoal**

Trajetória de Retorno ao Limite da Despesa Total com Pessoal (art. 15 da LC 178/2021)	Apuração da Trajetória de Retorno ao Limite da DTP (art. 15 da LC 178/2021)											
	2021	2022	2023	2024	2025	2026	2027	2028	2029	2030	2031	2032
<b>Trajetória de Retorno ao Limite da Despesa Total com Pessoal (art. 15 da LC 178/2021)</b>												
RECEITA CORRENTE LÍQUIDA AJUSTADA PARA CÁLCULO DOS LIMITES DA DESPESA COM PESSOAL (V)												
DESPESA TOTAL COM PESSOAL - DTP (VI)												
% DTP (VI/V)												
LIMITE CONFORME ART. 15 DA LC 178/2021 (%)												

<b>Relatório de Gestão Fiscal</b>
<b>Prefeitura Municipal de Camocim - CE (Poder Executivo)</b>
<b>Orçamentos Fiscal e da Seguridade Social</b>
<b>CNPJ:</b>
<b>Exercício: 2025</b>
<b>Período de referência: 1º quadrimestre</b>

**RGF-Anexo 01 | Tabela 1.2 - Trajetória de Retorno ao Limite da Despesa Total com Pessoal**

Notas Explicativas	Valores
	30/04/2025
<b>Notas Explicativas</b>	-
Identificação do Quadrimestre em que Excedeu o Limite e dos Períodos de Retorno	
Notas Explicativas	

Relatório de Gestão Fiscal

Prefeitura Municipal de Camocim - CE (Poder Executivo)

Orçamentos Fiscal e da Seguridade Social

CNPJ:

Exercício: 2025

Período de referência: 1º quadrimestre

**RGF-Anexo 01 | Tabela 1.4 - Demonstrativo da Despesa com Pessoal - Ente Consorciado | Consórcio Público de Saúde da Microrregião de Camocim**

Despesa com Pessoal Executada em Consórcios Públicos	Despesa Executada com Pessoal	
	VALORES TRANSFERIDOS POR CONTRATO DE RATEIO	DESPESAS EXECUTADAS (Últimos 12 Meses)
	LIQUIDADAS (a)	INSCRITAS EM RESTOS A PAGAR NÃO PROCESSADOS (b)
		TOTAL (c = a + b)
<b>Despesa com Pessoal Executada em Consórcios Públicos</b>	-	-
DESPA BRUTA COM PESSOAL (I)		
Pessoal Ativo		
Outras despesas de pessoal decorrentes de contratos de terceirização ou de contratação de forma indireta (§ 1º art. 18 da LRF)		
Despesa com Pessoal não Executada Orçamentariamente		
DESPESAS NÃO COMPUTADAS (§ 1º do art. 19 da LRF) (II)		
Indenizações por Demissão e Incentivos à Demissão Voluntária e Deduções Constitucionais		
Decorrentes de Decisão Judicial de período anterior ao da apuração		
Despesas de Exercícios Anteriores de Período Anterior ao da Apuração		
Outras Deduções Constitucionais ou Legais		
DESPA TOTAL COM PESSOAL - DTP (III) = (I - II)		

**RGF-Anexo 01 | Tabela 1.4 - Demonstrativo da Despesa com Pessoal - Ente Consorciado | CONSORCIO PUBLICO DE MANEJO DOS RESIDUOS SOLIDOS DA REGIAO DO LITORAL NORTE**

Despesa com Pessoal Executada em Consórcios Públicos	Despesa Executada com Pessoal	
	VALORES TRANSFERIDOS POR CONTRATO DE RATEIO	DESPESAS EXECUTADAS (Últimos 12 Meses)
	LIQUIDADAS (a)	INSCRITAS EM RESTOS A PAGAR NÃO PROCESSADOS (b)
		TOTAL (c = a + b)
<b>Despesa com Pessoal Executada em Consórcios Públicos</b>	-	-
DESPA BRUTA COM PESSOAL (I)		
Pessoal Ativo		
Outras despesas de pessoal decorrentes de contratos de terceirização ou de contratação de forma indireta (§ 1º art. 18 da LRF)		
Despesa com Pessoal não Executada Orçamentariamente		
DESPESAS NÃO COMPUTADAS (§ 1º do art. 19 da LRF) (II)		
Indenizações por Demissão e Incentivos à Demissão Voluntária e Deduções Constitucionais		
Decorrentes de Decisão Judicial de período anterior ao da apuração		
Despesas de Exercícios Anteriores de Período Anterior ao da Apuração		
Outras Deduções Constitucionais ou Legais		
DESPA TOTAL COM PESSOAL - DTP (III) = (I - II)		

<b>Relatório de Gestão Fiscal</b>
<b>Prefeitura Municipal de Camocim - CE (Poder Executivo)</b>
<b>Orçamentos Fiscal e da Seguridade Social</b>
<b>CNPJ:</b>
<b>Exercício: 2025</b>
<b>Período de referência: 1º quadrimestre</b>

**RGF-Anexo 01 | Tabela 1.4 - Demonstrativo da Despesa com Pessoal - Ente Consorciado**

Notas Explicativas	Valores
	30/04/2025
<b>Notas Explicativas</b>	-
Notas Explicativas	

**RGF-Anexo 02 | Tabela 2.0 - Demonstrativo da Dívida Consolidada Líquida - Estados, DF e Municípios**

	Demonstrativo da Dívida Consolidada Líquida	Cálculo da Dívida Consolidada Líquida		
		SALDO DO EXERCÍCIO ANTERIOR	SALDO DO EXERCÍCIO DE 2025	
			Até o 1º Quadrimestre	Até o 2º Quadrimestre
<b>Dívida Consolidada</b>				
DÍVIDA CONSOLIDADA - DC (I)		42.720.552,31	41.026.234,53	0,00
Dívida Mobiliária		0,00	0,00	0,00
Dívida Contratual		42.720.552,31	41.026.234,53	0,00
Empréstimos		0,00	0,00	0,00
Internos		0,00	0,00	0,00
Externos		0,00	0,00	0,00
Reestruturação da Dívida de Estados e Municípios		0,00	0,00	0,00
Financiamentos		11.417.466,43	10.733.492,63	0,00
Internos		11.417.466,43	10.733.492,63	0,00
Externos		0,00	0,00	0,00
Parcelamento e Renegociação de Dívidas		31.303.085,88	30.292.741,90	0,00
De Tributos		0,00	0,00	0,00
De Contribuições Previdenciárias		31.303.085,88	30.292.741,90	0,00
De Demais Contribuições Sociais		0,00	0,00	0,00
Do FGTS		0,00	0,00	0,00
Com Instituição Não Financeira		0,00	0,00	0,00
Demais Dívidas Contratuais		0,00	0,00	0,00
Precatórios Posteriores a 05/05/2000 (inclusive) Vencidos e Não Pagos		0,00	0,00	0,00
Outras Dívidas		0,00	0,00	0,00
<b>DEDUÇÕES (II)</b>				
Disponibilidade de Caixa		-2.223.828,07	28.564.298,50	0,00
Disponibilidade de Caixa Bruta		-2.230.729,46	28.557.397,11	0,00
(-) Restos a Pagar Processados		21.761.649,74	40.430.328,63	0,00
(-) Depósitos Resstituíveis e Valores Vinculados		23.981.188,26	10.974.457,00	0,00
Demais Haveres Financeiros		11.210,94	898.474,52	0,00
DÍVIDA CONSOLIDADA LÍQUIDA (DCL) (III) = (I - II)		6.901,39	6.901,39	0,00
RECEITA CORRENTE LÍQUIDA - RCL (IV)		44.944.380,38	12.461.936,03	0,00
(-) Transferências Obrigatórias da União Relativas às Emendas Individuais (art. 166-A, § 1º, da CF) (V)		283.494.188,42	286.782.542,98	0,00
RECEITA CORRENTE LÍQUIDA AJUSTADA PARA CÁLCULO DOS LIMITES DE ENDIVIDAMENTO (VI) = (IV - V)		6.442.829,00	226.034,97	0,00
% da DC sobre a RCL AJUSTADA (I/VI)		277.051.359,42	286.556.508,01	0,00
% da DCL sobre a RCL AJUSTADA (III/VI)		15,42	14,32	0,00
LIMITE DEFINIDO POR RESOLUÇÃO DO SENADO FEDERAL		16,22	4,35	0,00
LIMITE DE ALERTA (inciso III do § 1º do art. 59 da LRF)		332.461.631,30	343.867.809,61	0,00
<b>Outros Valores Não Integrantes da DC</b>		299.215.468,17	309.481.028,65	0,00
Precatórios Anteriores a 05/05/2000		0,00	0,00	0,00
Precatórios Posteriores a 05/05/2000 (Não incluídos na DC)		0,00	0,00	0,00
Passivo Atuarial		0,00	0,00	0,00
RP Não-Processados		5.216.331,29	3.131.348,99	0,00
Antecipações de Receita Orçamentária - ARO		0,00	0,00	0,00
Dívida Contratual de PPP		0,00	0,00	0,00

Relatório de Gestão Fiscal

Prefeitura Municipal de Camocim - CE (Poder Executivo)

Orçamentos Fiscal e da Seguridade Social

CNPJ:

Exercício: 2025

Período de referência: 1º quadrimestre

Demonstrativo da Dívida Consolidada Líquida	Cálculo da Dívida Consolidada Líquida	
	SALDO DO EXERCÍCIO ANTERIOR	SALDO DO EXERCÍCIO DE 2025
Apropriação de Depósitos Judiciais	0,00	Até o 2º Quadrimestre
		Até o 3º Quadrimestre
	0,00	0,00

<b>Relatório de Gestão Fiscal</b>
<b>Prefeitura Municipal de Camocim - CE (Poder Executivo)</b>
<b>Orçamentos Fiscal e da Seguridade Social</b>
<b>CNPJ:</b>
<b>Exercício: 2025</b>
<b>Período de referência: 1º quadrimestre</b>

**RGF-Anexo 02 | Tabela 2.0 - Demonstrativo da Dívida Consolidada Líquida - Estados, DF e Municípios**

Notas Explicativas	Valores
	30/04/2025
<b>Notas Explicativas</b>	-
Notas Explicativas	-

**Relatório de Gestão Fiscal**

**Prefeitura Municipal de Camocim - CE (Poder Executivo)**

**Orçamentos Fiscal e da Seguridade Social**

**CNPJ:**

**Exercício: 2025**

**Período de referência: 1º quadrimestre**

**RGF-Anexo 02 | Tabela 2.1 - Trajetória de Retorno ao Limite da Dívida Consolidada Líquida - Estados, DF e Municípios**

Trajetória de Retorno ao Limite da Dívida Consolidada Líquida	Trajetória de Retorno ao Limite da Dívida Consolidada Líquida				Trajetória de Retorno ao Limite da Dívida Consolidada Líquida						
	Exercício em que Excedeu o Limite Quadrimestre em que Excedeu o Limite		Exercício do primeiro período seguinte		Exercício do segundo período seguinte		Exercício do terceiro período seguinte				
Limite Máximo (a)	% DCL (b)	% Excedente (c) = (b-a)	Redutor mínimo de 25% do Excedente (d) = (0,25*c)	Limite (e) = (b-d)	% DCL (f)	Redutor Residual (g) = (f-a)	Limite (h) = (e)	% DCL (i)	Redutor Residual (j) = (i-a)	Limite (k) = (h)	% DCL (l)
<b>Trajetória de Retorno ao Limite da Dívida Consolidada Líquida</b>											
Valores Percentuais											


<b>Relatório de Gestão Fiscal</b>
<b>Prefeitura Municipal de Camocim - CE (Poder Executivo)</b>
<b>Orçamentos Fiscal e da Seguridade Social</b>
<b>CNPJ:</b>
<b>Exercício: 2025</b>
<b>Período de referência: 1º quadrimestre</b>

**RGF-Anexo 02 | Tabela 2.1 - Trajetória de Retorno ao Limite da Dívida Consolidada Líquida - Estados, DF e Municípios**

Notas Explicativas	Valores
	30/04/2025
<b>Notas Explicativas</b>	-
Notas Explicativas	
Identificação do Quadrimestre em que Excedeu o Limite e dos Períodos de Retorno	

**RGF-Anexo 03 | Tabela 3.0 - Demonstrativo das Garantias e Contragarantias de Valores**

Garantias Concedidas e Contragarantias Recebidas	Saldo das Garantias Concedidas e Contragarantias Recebidas		
	SALDO DO EXERCÍCIO ANTERIOR	Até o 1º Quadrimestre	Até o 2º Quadrimestre
<b>Garantias Concedidas</b>	-	-	-
<b>Garantias Concedidas</b>			
AOS ESTADOS (I)	0,00	0,00	0,00
Em Operações de Crédito Externas	0,00	0,00	0,00
Em Operações de Crédito Internas	0,00	0,00	0,00
AOS MUNICÍPIOS (II)	0,00	0,00	0,00
Em Operações de Crédito Externas	0,00	0,00	0,00
Em Operações de Crédito Internas	0,00	0,00	0,00
ÀS ENTIDADES CONTROLADAS (III)	0,00	0,00	0,00
Em Operações de Crédito Externas	0,00	0,00	0,00
Em Operações de Crédito Internas	0,00	0,00	0,00
POR MEIO DE FUNDOS E PROGRAMAS (IV)	0,00	0,00	0,00
TOTAL GARANTIAS CONCEDIDAS (V) = (I + II + III + IV)	0,00	0,00	0,00
RECEITA CORRENTE LÍQUIDA - RCL (VI)	283.494.188,42	286.782.542,98	0,00
(-) Transferências Obrigatórias da União Relativas às Emendas Individuais (art. 166-A, §1º, da CF) (VII)	6.442.829,00	226.034,97	0,00
RECEITA CORRENTE LÍQUIDA AJUSTADA PARA CÁLCULO DOS LIMITES DE ENDIVIDAMENTO (VIII) = (VI - VII)	277.051.359,42	286.556.508,01	0,00
% do TOTAL DAS GARANTIAS sobre a RCL AJUSTADA (V/VIII)	0,00	0,00	0,00
LIMITE DEFINIDO POR RESOLUÇÃO DO SENADO FEDERAL	60.951.299,07	63.042.431,76	0,00
LIMITE DE ALERTA (inciso III § 1º do art. 59 da LRF)	54.856.169,16	56.738.188,58	0,00
<b>Contragarantias Recebidas</b>	-	-	-
<b>Contragarantias Recebidas</b>			
DOS ESTADOS (IX)	0,00	0,00	0,00
Em Garantia às Operações de Crédito Externas	0,00	0,00	0,00
Em Garantia às Operações de Crédito Internas	0,00	0,00	0,00
DOS MUNICÍPIOS (X)	0,00	0,00	0,00
Em Garantia às Operações de Crédito Externas	0,00	0,00	0,00
Em Garantia às Operações de Crédito Internas	0,00	0,00	0,00
DAS ENTIDADES CONTROLADAS (XI)	0,00	0,00	0,00
Em Garantia às Operações de Crédito Externas	0,00	0,00	0,00
Em Garantia às Operações de Crédito Internas	0,00	0,00	0,00
EM GARANTIAS POR MEIO DE FUNDOS E PROGRAMAS (XII)	0,00	0,00	0,00
TOTAL CONTRAGARANTIAS RECEBIDAS (XIII) = (IX + X + XI + XII)	0,00	0,00	0,00

 <p>Sistema de Informações Contábeis e Fiscais do Setor Público Brasileiro</p> <p>TESOURO NACIONAL</p>	<b>Relatório de Gestão Fiscal</b>
	<b>Prefeitura Municipal de Camocim - CE (Poder Executivo)</b>
	<b>Orçamentos Fiscal e da Seguridade Social</b>
	<b>CNPJ:</b>
	<b>Exercício: 2025</b>
	<b>Período de referência: 1º quadrimestre</b>

**RGF-Anexo 03 | Tabela 3.0 - Demonstrativo das Garantias e Contragarantias de Valores**

Notas Explicativas	Valores
	30/04/2025
Notas Explicativas	-
Notas Explicativas	-

**RGF-Anexo 04 | Tabela 4.0 - Demonstrativo das Operações de Crédito - Estados, DF e Municípios**

Operações de Crédito	Valor Realizado no Período	
	VALOR REALIZADO	
	No Quadrimestre de Referência	Até o Quadrimestre de Referência (a)
<b>Operações de Crédito</b>	-	-
Mobiliária	0,00	0,00
Interna	0,00	0,00
Externa	0,00	0,00
Contratual	0,00	0,00
Interna	0,00	0,00
Empréstimos	0,00	0,00
Aquisição Financiada de Bens e Arrendamento Mercantil Financeiro	0,00	0,00
Antecipação de Receita pela Venda a Termo de Bens e Serviços	0,00	0,00
Assunção, Reconhecimento e Confissão de Dívidas (LRF, art. 29, § 1º)	0,00	0,00
Operações de Crédito não sujeitas ao limite para fins de contratação (I)	0,00	0,00
Externa	0,00	0,00
Empréstimos	0,00	0,00
Aquisição Financiada de Bens e Arrendamento Mercantil Financeiro	0,00	0,00
Antecipações de Receitas pela Venda a Termo de Bens e Serviços	0,00	0,00
Assunção, Reconhecimento e Confissão de Dívidas (LRF, art. 29, § 1º)	0,00	0,00
Operações de crédito não sujeitas ao limite para fins de contratação (II)	0,00	0,00
<b>TOTAL (III)</b>	<b>0,00</b>	<b>0,00</b>

**RGF-Anexo 04 | Tabela 4.0 - Demonstrativo das Operações de Crédito - Estados, DF e Municípios**

Apuração do Cumprimento dos Limites	Apuração do Cumprimento dos Limites	
	VALOR	% SOBRE A RCL AJUSTADA
<b>Apuração do Cumprimento dos Limites</b>	-	-
RECEITA CORRENTE LÍQUIDA - RCL (IV)	286.782.542,98	
(-) Transferências Obrigatórias da União Relativas às Emendas Individuais (art. 166-A, §1º, da CF) (V)	226.034,97	
RECEITA CORRENTE LÍQUIDA AJUSTADA PARA CÁLCULO DOS LIMITES DE ENDIVIDAMENTO (VI) = (IV - V)	286.556.508,01	
OPERAÇÕES VEDADAS (VII)	0,00	0,00
<b>TOTAL CONSIDERADO PARA FINS DA APURAÇÃO DO CUMPRIMENTO DO LIMITE (VIII) = (IIIa + VII - Ia - IIa)</b>	<b>0,00</b>	<b>0,00</b>
LIMITE GERAL DEFINIDO POR RESOLUÇÃO DO SENADO FEDERAL PARA AS OPERAÇÕES DE CRÉDITO INTERNAS E EXTERNAS	45.849.041,28	16,00
LIMITE DE ALERTA (inciso III do § 1º do art. 59 da LRF)	41.264.137,15	14,40
OPERAÇÕES DE CRÉDITO POR ANTECIPAÇÃO DA RECEITA ORÇAMENTÁRIA	0,00	0,00
LIMITE DEFINIDO POR RESOLUÇÃO DO SENADO FEDERAL PARA AS OPERAÇÕES DE CRÉDITO POR ANTECIPAÇÃO DA RECEITA ORÇAMENTÁRIA	20.058.955,56	7,00

**RGF-Anexo 04 | Tabela 4.0 - Demonstrativo das Operações de Crédito - Estados, DF e Municípios**


Outras Operações Que Integram a Dívida Consolidada	Valor Realizado no Período	
	VALOR REALIZADO	
	No Quadrimestre de Referência	Até o Quadrimestre de Referência (a)
<b>Outras Operações Que Integram a Dívida Consolidada</b>	-	-
Parcelamentos de Dívidas	0,00	0,00
Tributos	0,00	0,00
Contribuições Previdenciárias	0,00	0,00
FGTS	0,00	0,00
Demais Contribuições Sociais	0,00	0,00
Operações de Reestruturação e Recomposição do Principal de Dívidas		

**RGF-Anexo 04 | Tabela 4.0 - Demonstrativo das Operações de Crédito - Estados, DF e Municípios**

Notas Explicativas	Valores
	30/04/2025
Notas Explicativas	-
Notas Explicativas	-

**RGF-Anexo 06 | Tabela 6.0 - Demonstrativo Simplificado do Relatório de Gestão Fiscal**

Receita Corrente Líquida	Valor Até o Quadrimestre	
	VALOR ATÉ O QUADRIMESTRE DE REFERÊNCIA	
<b>Receita Corrente Líquida</b>	-	-
Receita Corrente Líquida		286.782.542,98
Receita Corrente Líquida Ajustada para Cálculo dos Limites de Endividamento		286.556.508,01
Receita Corrente Líquida Ajustada para Cálculo dos Limites da Despesa com Pessoal		285.213.252,01

 <p>Sistema de Informações Contábeis e Fiscais do Setor Público Brasileiro</p> <p>TESOURO NACIONAL</p>	<b>Relatório de Gestão Fiscal</b>
	<b>Prefeitura Municipal de Camocim - CE (Poder Executivo)</b>
	<b>Orçamentos Fiscal e da Seguridade Social</b>
	<b>CNPJ:</b>
	<b>Exercício: 2025</b>
	<b>Período de referência: 1º quadrimestre</b>

#### RGF-Anexo 06 | Tabela 6.0 - Demonstrativo Simplificado do Relatório de Gestão Fiscal

Despesa com Pessoal	Valor Realizado no Período	
	VALOR	% SOBRE A RCL AJUSTADA
<b>Despesa com Pessoal</b>	-	-
Despesa Total com Pessoal - DTP	107.340.705,50	37,64
Limite Máximo (incisos I, II e III art. 20 da LRF) - <%>	154.015.156,09	54,00
Limite Prudencial (parágrafo único art. 22 da LRF) - <%>	146.314.398,29	51,30
Limite de Alerta (inciso II do §1º do art. 59 da LRF) - <%>	138.613.640,48	48,60

#### RGF-Anexo 06 | Tabela 6.0 - Demonstrativo Simplificado do Relatório de Gestão Fiscal

Dívida Consolidada	Comparativo do Saldo da Dívida	
	VALOR ATÉ O QUADRIMESTRE DE REFERÊNCIA	% SOBRE A RCL AJUSTADA
<b>Dívida Consolidada</b>	-	-
Dívida Consolidada Líquida	12.461.936,03	4,35
Limite Definido por Resolução do Senado Federal	343.867.809,61	120,00

#### RGF-Anexo 06 | Tabela 6.0 - Demonstrativo Simplificado do Relatório de Gestão Fiscal

Garantias de Valores	Comparativo do Saldo de Garantia	
	VALOR ATÉ O QUADRIMESTRE DE REFERÊNCIA	% SOBRE A RCL AJUSTADA
<b>Garantias de Valores</b>	-	-
Total das Garantias Concedidas	0,00	0,00
Limite Definido por Resolução do Senado Federal	63.042.431,76	22,00

#### RGF-Anexo 06 | Tabela 6.0 - Demonstrativo Simplificado do Relatório de Gestão Fiscal

Operações de Crédito	Valor Realizado no Período	
	VALOR ATÉ O QUADRIMESTRE DE REFERÊNCIA	% SOBRE A RCL AJUSTADA
<b>Operações de Crédito</b>	-	-
Operações de Crédito Internas e Externas	0,00	0,00
Limite Definido pelo Senado Federal para Operações de Crédito Externas e Internas	45.849.041,28	16,00
Operações de Crédito por Antecipação da Receita	0,00	0,00
Limite Definido pelo Senado Federal para Operações de Crédito por Antecipação da Receita	20.058.955,56	7,00

#### RGF-Anexo 06 | Tabela 6.0 - Demonstrativo Simplificado do Relatório de Gestão Fiscal

Restos a Pagar	Restos a Pagar e Disponibilidade de Caixa	
	RESTOS A PAGAR EMPENHADOS E NÃO LIQUIDADOS DO EXERCÍCIO	DISPONIBILIDADE DE CAIXA LÍQUIDA (APÓS A INSCRIÇÃO EM RESTOS A PAGAR NÃO PROCESSADOS DO EXERCÍCIO)
<b>Restos a Pagar</b>	-	-
Valor Total	-	-

#### RGF-Anexo 06 | Tabela 6.0 - Demonstrativo Simplificado do Relatório de Gestão Fiscal

Notas Explicativas	Valores
	30/04/2025
<b>Notas Explicativas</b>	-
Notas Explicativas	-

## Lista de Assinaturas

### Assinatura: 1

Digitally signed by ANTONIO AGENOR CAVALCANTE MOTA:09350110300  
Date: 2025.05.30 13:37:05 BRT  
Reason: Perfil: Contador Responsável  
Location: Instituição: Prefeitura Municipal de Camocim - CE

### Assinatura: 2

Digitally signed by MARIA ELIZABETE MAGALHAES:54912598372  
Date: 2025.05.30 13:40:22 BRT  
Reason: Perfil: Titular do Poder Executivo  
Location: Instituição: Prefeitura Municipal de Camocim - CE

### Assinatura: 3

### Assinatura: 4

### Assinatura: 5

### Assinatura: 6

As assinaturas digitais podem ser verificadas no arquivo PDF.